



ИНН 2 4 6 0 0 3 8 2 9 3

КПП 2 4 6 4 0 1 0 0 1 Стр. 0 0 1

Форма по КНД 0710099

Бухгалтерская (финансовая) отчетность

Номер корректировки 0 - -

Отчетный период (код)* 3 4

Отчетный год 2 0 2 3

МУНИЦИПАЛЬНОЕ ПРЕДПРИЯТИЕ ГОРОДА КРАСНОЯ
РСКА "КРАСНОЯРСКГОРСВЕТ"

(наименование организации)

Код вида экономической деятельности по классификатору ОКВЭД 2 4 3 . 2 1 .

Код по ОКПО 5 1 4 3 3 1 2 0

Организационно-правовая форма (по ОКОПФ) 6 5 2 4 3

Форма собственности (по ОКФС) 1 4

Единица измерения: (тыс. руб. – код по ОКЕИ) 3 8 4

Местонахождение (адрес)

6 6 0 0 7 9 , КРАСНОЯРСКИЙ КРАЙ , Г КРАСНОЯРСК ,
УЛ 6 0 ЛЕТ ОКТЯБРЯ , 1 0 1 АБухгалтерская отчетность подлежит обязательному аудиту 0 1 - да
0 - нет

Наименование аудиторской организации/фамилия, имя, отчество** индивидуального аудитора

ИНН

ОГРН/ОГРНИП

На 0 1 5 страницах

с приложением документов или их копий на листях

Достоверность и полноту сведений, указанных
в настоящем документе, подтверждаю:2 1 – руководитель
2 – уполномоченный представительС М О Р Ч К О В А
Л А Р И С А
З И Н О В Ь Е В Н А(фамилия, имя, отчество** руководителя
(уполномоченного представителя) полностью)

Подпись _____ Дата 1 9 . 0 3 . 2 0 2 4

Наименование и реквизиты документа,
подтверждающего полномочия представителяД О В Е Р Е Н Н О С Т Ь № 1 О Т 2
2 . 0 2 . 2 0 2 4

Заполняется работником налогового органа

Сведения о представлении документа

Данный документ представлен (код)

на страницах

в составе (отметить знаком V)

0710001 0710002
0710003 0710004
0710005

Дата представления документа

Зарегистрирован за №

Фамилия, И. О.**

Подпись

Принято 19.03.2024 в 12:33

2464 Межрайонная ИФНС России № 22 по Красноярскому краю

Федорова Лариса Николаевна, начальник
Сертификат: 8ca751b7de7f2816439ec9a50456ff9d64bf8417
Действует с 28.04.2023 до 21.07.2024Документ подписан электронной подписью и отправлен
через АО «ПФ «СКБ Контур» 19.03.2024 в 11:32

Имя файла «NO_VUNOTCH_2464_2464_2460038293246401001_20240319_0fa43531-7bd5-43cb-b800-dd93b0a72939»

Сморчкова Лариса Зиновьевна
Сертификат: d0e9e1ee4270d2ff144071cdf2c61092189c07a0
Действует с 22.02.2024 до 22.02.2025

* Принимает значение: 34 – год 94 – первый отчетный год, отличный по продолжительности от календарного.

** Отчество при наличии.



ИНН 2 4 6 0 0 3 8 2 9 3

КПП 2 4 6 4 0 1 0 0 1 Стр. 0 0 2

Бухгалтерский баланс

Форма по ОКУД 0710001

АКТИВ

Пояснения ¹	Наименование показателя	Код строки	На отчетную дату отчетного периода	На 31 декабря предыдущего года	На 31 декабря года, предшествующего предыдущему
1	2	3	4	5	6
I. ВНЕОБОРОТНЫЕ АКТИВЫ					
-	Нематериальные активы	1110	-	-	-
-	Результаты исследований и разработок	1120	-	-	-
-	Нематериальные поисковые активы	1130	-	-	-
-	Материальные поисковые активы	1140	-	-	-
-	Основные средства	1150	163084	136443	136664
-	Доходные вложения в материальные ценности	1160	69724	84895	86641
-	Финансовые вложения	1170	-	-	-
-	Отложенные налоговые активы	1180	-	-	-
-	Прочие внеоборотные активы	1190	0	0	0
-	Итого по разделу I	1100	232808	221338	223305
II. ОБОРОТНЫЕ АКТИВЫ					
-	Запасы	1210	36336	43846	40742
-	Налог на добавленную стоимость по приобретенным ценностям	1220	-	-	-
-	Дебиторская задолженность	1230	13027	20069	22034
-	Финансовые вложения (за исключением денежных эквивалентов)	1240	-	-	-
-	Денежные средства и денежные эквиваленты	1250	121934	121530	122054
-	Прочие оборотные активы	1260	1228	1325	1179
-	Итого по разделу II	1200	172525	186770	186009
-	БАЛАНС	1600	405333	408108	409314

Принято 19.03.2024 в 12:33

Имя файла «NO ВУНОТЧ_2464_2464_2460038293246401001_20240319_0fa43531-7bd5-43cb-b800-dd93b0a72939»



ИНН 2 4 6 0 0 3 8 2 9 3

КПП 2 4 6 4 0 1 0 0 1 Стр. 0 0 3

ПАССИВ

Пояснения ¹	Наименование показателя	Код строки	На отчетную дату отчетного периода	На 31 декабря предыдущего года	На 31 декабря года, предшествующего предыдущему
1	2	3	4	5	6
III. КАПИТАЛ И РЕЗЕРВЫ					
-	Уставный капитал (складочный капитал, уставный фонд, вклады товарищей)	1310	16073	16073	16073
-	Собственные акции, выкупленные у акционеров ²	1320	(-)	(-)	(-)
-	Переоценка внеоборотных активов	1340	-	-	-
-	Добавочный капитал (без переоценки)	1350	-	-	-
-	Резервный капитал	1360	500	500	500
-	Нераспределенная прибыль (непокрытый убыток)	1370	309323	319855	329189
-	Итого по разделу III	1300	325896	336428	345762
III. ЦЕЛЕВОЕ ФИНАНСИРОВАНИЕ ³					
-	Паевой фонд	1310	-	-	-
-	Целевой капитал	1320	-	-	-
-	Целевые средства	1350	-	-	-
-	Фонд недвижимого и особо ценного движимого имущества	1360	-	-	-
-	Резервный и иные целевые фонды	1370	-	-	-
-	Итого по разделу III	1300	-	-	-
IV. ДОЛГОСРОЧНЫЕ ОБЯЗАТЕЛЬСТВА					
-	Заемные средства	1410	-	-	-
-	Отложенные налоговые обязательства	1420	7929	6335	3477
-	Оценочные обязательства	1430	-	-	-
-	Прочие обязательства	1450	13034	13892	6105
-	Итого по разделу IV	1400	20963	20227	9582

Принято 19.03.2024 в 12:33

Имя файла «NO ВУНОТЧ_2464_2464_2460038293246401001_20240319_0fa43531-7bd5-43cb-b800-dd93b0a72939»



ИНН 2 4 6 0 0 3 8 2 9 3

КПП 2 4 6 4 0 1 0 0 1 Стр. 0 0 4

Пояснения ¹	Наименование показателя	Код строки	На отчетную дату отчетного периода	На 31 декабря предыдущего года	На 31 декабря года, предшествующего предыдущему
1	2	3	4	5	6
V. КРАТКОСРОЧНЫЕ ОБЯЗАТЕЛЬСТВА					
-	Заемные средства	1510	0	0	0
-	Кредиторская задолженность	1520	42276	37782	37575
-	Доходы будущих периодов	1530	-	-	-
-	Оценочные обязательства	1540	15901	13402	16395
-	Прочие обязательства	1550	297	269	-
-	Итого по разделу V	1500	58474	51453	53970
-	БАЛАНС	1700	405333	408108	409314

Примечания

1 Указывается номер соответствующего пояснения.

2 Здесь и в других формах отчетов, а также в расшифровках отдельных показателей вычитаемый или отрицательный показатель показывается в круглых скобках.

3 Заполняется некоммерческими организациями вместо раздела «Капитал и резервы»

Принято 19.03.2024 в 12:33

Имя файла «NO_BUHOTCH_2464_2464_2460038293246401001_20240319_0fa43531-7bd5-43cb-b800-dd93b0a72939»



ИНН 2 4 6 0 0 3 8 2 9 3

КПП 2 4 6 4 0 1 0 0 1 Стр. 0 0 5

Детализация отдельных показателей бухгалтерского баланса

Лист представляется при наличии детализации

Пояснения	Наименование показателя	Код строки	На отчетную дату отчетного периода	На 31 декабря предыдущего года	На 31 декабря года, предшествующего предыдущему
1	2	3	4	5	6
Нематериальные активы (стр. 1110), из них:					
		1111	-	-	-
		1112	-	-	-
		1113	-	-	-
Результаты исследований и разработок (стр. 1120), из них:					
		1121	-	-	-
		1122	-	-	-
		1123	-	-	-
Нематериальные поисковые активы (стр. 1130), из них:					
		1131	-	-	-
		1132	-	-	-
		1133	-	-	-
Материальные поисковые активы (стр. 1140), из них:					
		1141	-	-	-
		1142	-	-	-
		1143	-	-	-
Основные средства (стр. 1150), из них:					
	транспортные средства	1151	52105	32077	31002
	здания, сооружения	1152	92325	82503	88874
	машины, оборудование и другие основные средства	1153	18654	21863	16788
Доходные вложения в материальные ценности (стр. 1160), из них:					
	здания, сооружения	1161	69724	84895	86641
		1162	-	-	-
		1163	-	-	-
Финансовые вложения (стр. 1170), из них:					
		1171	-	-	-
		1172	-	-	-
		1173	-	-	-

Принято 19.03.2024 в 12:33

Имя файла «NO ВУНОТЧ_2464_2464_2460038293246401001_20240319_0fa43531-7bd5-43cb-b800-dd93b0a72939»



ИНН 2 4 6 0 0 3 8 2 9 3

КПП 2 4 6 4 0 1 0 0 1 Стр. 0 0 6

Детализация отдельных показателей бухгалтерского баланса

Лист представляется при наличии детализации

Пояснения	Наименование показателя	Код строки	На отчетную дату отчетного периода	На 31 декабря предыдущего года	На 31 декабря года, предшествующего предыдущему
1	2	3	4	5	6
Отложенные налоговые активы (стр. 1180), из них:					
		1181	-	-	-
		1182	-	-	-
		1183	-	-	-
Прочие внеоборотные активы (стр. 1190), из них:					
		1191	-	-	-
		1192	-	-	-
		1193	-	-	-
Запасы (стр. 1210), из них:					
	материалы	1211	33761	33825	29127
	топливо	1212	377	276	564
	тара	1213	0	3	3
	запчасти		154	81	383
	материалы от демонтажа		133	135	163
	хоз принадлежности		444	7697	8728
	спец оснастка		531	914	859
	материалы переданные в переработку на сторону		936	915	915
Налог на добавленную стоимость по приобретенным ценностям (стр. 1220), из них:					
		1221	-	-	-
		1222	-	-	-
		1223	-	-	-
Дебиторская задолженность (стр. 1230), из них:					
	покупатели заказчики	1231	10178	16144	10526
	поставщики и подрядчики	1232	508	2074	11254
	прочие	1233	2341	1851	254
Финансовые вложения (за исключением денежных эквивалентов) (стр. 1240), из них:					
		1241	-	-	-
		1242	-	-	-
		1243	-	-	-
Денежные средства и денежные эквиваленты (стр. 1250), из них:					
		1251	-	-	-
		1252	-	-	-
		1253	-	-	-

Принято 19.03.2024 в 12:33

Имя файла «NO ВУНОТЧ_2464_2464_2460038293246401001_20240319_0fa43531-7bd5-43cb-b800-dd93b0a72939»



ИНН 2 4 6 0 0 3 8 2 9 3

КПП 2 4 6 4 0 1 0 0 1 Стр. 0 0 7

Детализация отдельных показателей бухгалтерского баланса

Лист представляется при наличии детализации

Пояснения	Наименование показателя	Код строки	На отчетную дату отчетного периода	На 31 декабря предыдущего года	На 31 декабря года, предшествующего предыдущему
1	2	3	4	5	6
Прочие оборотные активы (стр. 1260), из них:					
	потери от порчи ценностей	1261	970	969	970
	расходы будущих периодов	1262	258	356	209
		1263	-	-	-
Уставный капитал (складочный капитал, уставный фонд, вклады товарищей) / Паевой фонд (стр. 1310), из них:					
		1311	-	-	-
		1312	-	-	-
		1313	-	-	-
Собственные акции, выкупленные у акционеров (стр. 1320), из них:					
		1321	(-)	(-)	(-)
		1322	(-)	(-)	(-)
		1323	(-)	(-)	(-)
Целевой капитал (стр. 1320), из них:					
		1321	-	-	-
		1322	-	-	-
		1323	-	-	-
Переоценка внеоборотных активов (стр. 1340), из них:					
		1341	-	-	-
		1342	-	-	-
		1343	-	-	-
Добавочный капитал (без переоценки) / Целевые средства (стр. 1350), из них:					
		1351	-	-	-
		1352	-	-	-
		1353	-	-	-
Резервный капитал / Фонд недвижимого и особо ценного движимого имущества (стр. 1360), из них:					
		1361	-	-	-
		1362	-	-	-
		1363	-	-	-

Принято 19.03.2024 в 12:33

Имя файла «NO ВУНОТЧ_2464_2464_2460038293246401001_20240319_0fa43531-7bd5-43cb-b800-dd93b0a72939»



ИНН 2 4 6 0 0 3 8 2 9 3

КПП 2 4 6 4 0 1 0 0 1 Стр. 0 0 8

Детализация отдельных показателей бухгалтерского баланса

Лист представляется при наличии детализации

Пояснения	Наименование показателя	Код строки	На отчетную дату отчетного периода	На 31 декабря предыдущего года	На 31 декабря года, предшествующего предыдущему
1	2	3	4	5	6
Нераспределенная прибыль (непокрытый убыток) / Резервный и иные целевые фонды (стр. 1370), из них:					
		1371	-	-	-
		1372	-	-	-
		1373	-	-	-
Заемные средства (стр. 1410), из них:					
		1411	-	-	-
		1412	-	-	-
		1413	-	-	-
Отложенные налоговые обязательства (стр. 1420), из них:					
		1421	-	-	-
		1422	-	-	-
		1423	-	-	-
Оценочные обязательства (стр. 1430), из них:					
		1431	-	-	-
		1432	-	-	-
		1433	-	-	-
Прочие долгосрочные обязательства (стр. 1450), из них:					
		1451	-	-	-
		1452	-	-	-
		1453	-	-	-
Заемные средства (стр. 1510), из них:					
		1511	-	-	-
		1512	-	-	-
		1513	-	-	-
Кредиторская задолженность (стр. 1520), из них:					
	поставщики, подрядчики	1521	17561	7453	16698
	задолженность сотрудникам(текущая зар.плата)	1522	4660	3740	3436
	в бюджет / внебюджет	1523	16777	17964	13881
	прочая		3278	8625	3560

Принято 19.03.2024 в 12:33

Имя файла «NO ВУНОТЧ_2464_2464_2460038293246401001_20240319_0fa43531-7bd5-43cb-b800-dd93b0a72939»



ИНН 2 4 6 0 0 3 8 2 9 3

КПП 2 4 6 4 0 1 0 0 1 Стр. 0 0 9

Форма по ОКУД 0710002

Отчет о финансовых результатах

Пояснения ¹	Наименование показателя	Код строки	За отчетный год	За предыдущий год
1	2	3	4	5
-	Выручка ²	2110	609231	784075
-	Себестоимость продаж	2120	(520328)	(694946)
-	Валовая прибыль (убыток)	2100	88903	89129
-	Коммерческие расходы	2210	(-)	(-)
-	Управленческие расходы	2220	(72972)	(63051)
-	Прибыль (убыток) от продаж	2200	15931	26078
-	Доходы от участия в других организациях	2310	-	-
-	Проценты к получению	2320	6076	4655
-	Проценты к уплате	2330	(0)	(0)
-	Прочие доходы	2340	17210	13485
-	Прочие расходы	2350	(24308)	(30006)
-	Прибыль (убыток) до налогообложения	2300	14909	14212
-	Налог на прибыль ³	2410	(9374)	(9175)
-	в т.ч.			
-	текущий налог на прибыль	2411	(6474)	(6063)
-	отложенный налог на прибыль ⁴	2412	(2900)	(3112)
-	Прочее	2460	0	0
-	Чистая прибыль (убыток)	2400	5535	5037
-	Результат от переоценки внеоборотных активов, не включаемый в чистую прибыль (убыток) периода	2510	-	-
-	Результат от прочих операций, не включаемый в чистую прибыль (убыток) периода	2520	0	0
-	Налог на прибыль от операций, результат которых не включается в чистую прибыль (убыток) периода ⁵	2530	0	-
-	Совокупный финансовый результат периода ⁵	2500	5535	5037
СПРАВОЧНО				
-	Базовая прибыль (убыток) на акцию	2900	-	-
-	Разводненная прибыль (убыток) на акцию	2910	-	-

Примечания

1 Указывается номер соответствующего пояснения.

2 Выручка отражается за минусом налога на добавленную стоимость, акцизов.

3 Отражается расход (доход) по налогу на прибыль.

4 Отражается суммарная величина изменений отложенных налоговых активов и отложенных налоговых обязательств за отчетный период.

5 Совокупный финансовый результат периода определяется как сумма строк «Чистая прибыль (убыток)», «Результат от переоценки внеоборотных активов,

не включаемый в чистую прибыль (убыток) периода» и «Результат от прочих операций, не включаемый в чистую прибыль (убыток) периода», «Налог на прибыль

от операций, результат которых не включается в чистую прибыль (убыток) периода».

Принято 19.03.2024 в 12:33

Имя файла «NO ВУНОТЧ_2464_2464_2460038293246401001_20240319_0fa43531-7bd5-43cb-b800-dd93b0a72939»



ИНН 2 4 6 0 0 3 8 2 9 3

КПП 2 4 6 4 0 1 0 0 1 Стр. 0 1 0

Детализация отдельных показателей отчета о финансовых результатах

Лист представляется при наличии детализации

Пояснения	Наименование показателя	Код строки	За отчетный год	За предыдущий год
1	2	3	4	5
Проценты к уплате (стр. 2330), из них:				
		2331	(-)	(-)
		2332	(-)	(-)
		2333	(-)	(-)
Прочие доходы (стр. 2340), из них:				
	услуги прочей реализации	2341	12192	10909
	прочие	2342	5018	2576
		2343	-	-
Прочие расходы (стр. 2350), из них:				
	обязательные платежи	2351	(3884)	(3584)
	аренда земли, госпошлина, услуги нотариуса	2352	(3239)	(2219)
	членские взносы СРО	2353	(197)	(155)
	прочие		(8003)	(11964)
	начисление резерва		(8985)	(12084)
Прочее (стр. 2460), из них:				
		2461	-	-
		2462	-	-
		2463	-	-
Результат от переоценки внеоборотных активов, не включаемый в чистую прибыль (убыток) периода (стр. 2510), из них:				
		2511	-	-
		2512	-	-
		2513	-	-
Результат от прочих операций, не включаемый в чистую прибыль (убыток) периода (стр. 2520), из них:				
		2521	-	-
		2522	-	-
		2523	-	-
Налог на прибыль от операций, результат которых не включается в чистую прибыль (убыток) периода (стр. 2530), из них:				
		2531	-	-
		2532	-	-
		2533	-	-

Принято 19.03.2024 в 12:33

Имя файла «NO_VUHOTCH_2464_2464_2460038293246401001_20240319_0fa43531-7bd5-43cb-b800-dd93b0a72939»



ИНН 2 4 6 0 0 3 8 2 9 3

КПП 2 4 6 4 0 1 0 0 1 Стр. 0 1 1

Отчет об изменениях капитала

Форма по ОКУД 0710004

1. Движение капитала

Уставный капитал 1	Собственные акции, выкупленные у акционеров 2	Добавочный капитал 3	Резервный капитал 4	Нераспределенная прибыль (непокрытый убыток) 5	Итого 6
Величина капитала на 31 декабря года, предшествующего предыдущему (3100)					
16073	(0)	0	500	329189	345762
(ПРЕДЫДУЩИЙ ГОД)					
Увеличение капитала – всего: (3210)					
0	-	-	-	11236	11236
в том числе:					
чистая прибыль (3211)				5037	5037
переоценка имущества (3212)				-	-
доходы, относящиеся непосредственно на увеличение капитала (3213)				6199	6199
дополнительный выпуск акций (3214)				-	-
увеличение номинальной стоимости акций (3215)				-	-
реорганизация юридического лица (3216)				-	-
Уменьшение капитала – всего: (3220)					
(0)	-	(-)	(-)	(20570)	(20570)
в том числе:					
убыток (3221)				(-)	(-)
переоценка имущества (3222)				(-)	(-)
расходы, относящиеся непосредственно на уменьшение капитала (3223)				(17913)	(17913)
уменьшение номинальной стоимости акций (3224)				-	(-)
уменьшение количества акций (3225)				-	(-)
реорганизация юридического лица (3226)				-	(-)
дивиденды (3227)				(2657)	(2657)
Изменение добавочного капитала (3230)				-	-
Изменение резервного капитала (3240)				-	-

Принято 19.03.2024 в 12:33

Имя файла «NO ВУНОТЧ_2464_2464_2460038293246401001_20240319_0fa43531-7bd5-43cb-b800-dd93b0a72939»



ИНН 2 4 6 0 0 3 8 2 9 3

КПП 2 4 6 4 0 1 0 0 1 Стр. 0 1 2

Уставный капитал 1	Собственные акции, выкупленные у акционеров 2	Добавочный капитал 3	Резервный капитал 4	Нераспределенная прибыль (непокрытый убыток) 5	Итого 6
Величина капитала на 31 декабря предыдущего года (3200)					
16073	(0)	0	500	319855	336428
(ОТЧЕТНЫЙ ГОД)					
Увеличение капитала – всего: (3310)					
0	-	-	-	5535	5535
в том числе:					
чистая прибыль (3311)				5535	5535
переоценка имущества (3312)				-	-
доходы, относящиеся непосредственно на увеличение капитала (3313)				-	-
дополнительный выпуск акций (3314)					
-	-	-			-
увеличение номинальной стоимости акций (3315)					
-	-	-		-	
реорганизация юридического лица (3316)					
-	-	-	-	-	-
Уменьшение капитала – всего: (3320)					
(0)	-	(-)	(-)	(16067)	(16067)
в том числе:					
убыток (3321)				(-)	(-)
переоценка имущества (3322)				(-)	(-)
расходы, относящиеся непосредственно на уменьшение капитала (3323)				(14556)	(14556)
уменьшение номинальной стоимости акций (3324)					
(-)	-	-		-	(-)
уменьшение количества акций (3325)					
(-)	-	-		-	(-)
реорганизация юридического лица (3326)					
-	-	-	-	-	(-)
дивиденды (3327)				(1511)	(1511)
Изменение добавочного капитала (3330)				-	-
Изменение резервного капитала (3340)				-	-
Величина капитала на 31 декабря отчетного года (3300)					
16073	(0)	0	500	309323	325896

Принято 19.03.2024 в 12:33

Имя файла «NO ВУНОТЧ_2464_2464_2460038293246401001_20240319_0fa43531-7bd5-43cb-b800-dd93b0a72939»



ИНН 2 4 6 0 0 3 8 2 9 3

КПП 2 4 6 4 0 1 0 0 1 Стр. 0 1 3

2. Корректировка в связи с изменением учетной политики и исправлением ошибок

Наименование показателя 1	Код строки 2	На 31 декабря года, предшествующего предыдущему 3		Изменение капитала за предыдущий год за счет чистой прибыли (убытка) 4		за счет иных факторов 5		На 31 декабря предыдущего года 6
Капитал – всего:								
до корректировок	3400	-	-	-	-	-	-	-
корректировка в связи с: изменением учетной политики	3410	-	-	-	-	-	-	-
исправлением ошибок	3420	-	-	-	-	-	-	-
после корректировок	3500	-	-	-	-	-	-	-
в том числе:								
нераспределенная прибыль (непокрытый убыток):								
до корректировок	3401	-	-	-	-	-	-	-
корректировка в связи с: изменением учетной политики	3411	-	-	-	-	-	-	-
исправлением ошибок	3421	-	-	-	-	-	-	-
после корректировок	3501	-	-	-	-	-	-	-
по другим статьям капитала:								
до корректировок	3402	-	-	-	-	-	-	-
корректировка в связи с: изменением учетной политики	3412	-	-	-	-	-	-	-
исправлением ошибок	3422	-	-	-	-	-	-	-
после корректировок	3502	-	-	-	-	-	-	-

3. Чистые активы

Наименование показателя 1	Код строки 2	На 31 декабря отчетного года 3	На 31 декабря предыдущего года 4	На 31 декабря года, предшествующего предыдущему 5
Чистые активы	3600	325896	336428	345762

Принято 19.03.2024 в 12:33

Имя файла «NO ВУНОТЧ_2464_2464_2460038293246401001_20240319_0fa43531-7bd5-43cb-b800-dd93b0a72939»



ИНН 2 4 6 0 0 3 8 2 9 3

КПП 2 4 6 4 0 1 0 0 1 Стр. 0 1 4

Отчет о движении денежных средств

Форма по ОКУД 0710005

Наименование показателя	Код строки	За отчетный год	За предыдущий год
1	2	3	4
Денежные потоки от текущих операций			
Поступления – всего	4110	644055	806170
в том числе:			
от продажи продукции, товаров, работ и услуг	4111	636277	795482
арендных платежей, лицензионных платежей, роялти, комиссионных и иных аналогичных платежей	4112	-	-
от перепродажи финансовых вложений	4113	-	-
прочие поступления	4119	7778	10688
Платежи – всего	4120	(608070)	(795739)
в том числе:			
поставщикам (подрядчикам) за сырье, материалы, работы, услуги	4121	(460696)	(618566)
в связи с оплатой труда работников	4122	(127467)	(151729)
процентов по долговым обязательствам	4123	(0)	(0)
налог на прибыль	4124	(7163)	(11292)
прочие платежи	4129	(12744)	(14152)
Сальдо денежных потоков от текущих операций	4100	35985	10431
Денежные потоки от инвестиционных операций			
Поступления – всего	4210	442	141
в том числе:			
от продажи внеоборотных активов (кроме финансовых вложений)	4211	442	141
от продажи акций других организаций (долей участия)	4212	-	-
от возврата предоставленных займов, от продажи долговых ценных бумаг (прав требования денежных средств к другим лицам)	4213	-	-
дивидендов, процентов по долговым финансовым вложениям и аналогичных поступлений от долевого участия в других организациях	4214	-	-
прочие поступления	4219	-	-
Платежи – всего	4220	(34512)	(8439)
в том числе:			
в связи с приобретением, созданием, модернизацией, реконструкцией и подготовкой к использованию внеоборотных активов	4221	(34512)	(8439)
в связи с приобретением акций других организаций (долей участия)	4222	(-)	(-)
в связи с приобретением долговых ценных бумаг (прав требования денежных средств к другим лицам), предоставление займов другим лицам	4223	(-)	(-)
процентов по долговым обязательствам, включаемым в стоимость инвестиционного актива	4224	(-)	(-)
прочие платежи	4229	(-)	(-)
Сальдо денежных потоков от инвестиционных операций	4200	(34070)	(8298)

Принято 19.03.2024 в 12:33

Имя файла «NO ВУНОТЧ 2464 2464 2460038293246401001_20240319_0fa43531-7bd5-43cb-b800-dd93b0a72939»



ИНН 2 4 6 0 0 3 8 2 9 3

КПП 2 4 6 4 0 1 0 0 1 Стр. 0 1 5

Наименование показателя 1	Код строки 2	За отчетный год 3	За предыдущий год 4
Денежные потоки от финансовых операций			
Поступления – всего	4310	0	0
в том числе:			
получение кредитов и займов	4311	0	0
денежных вкладов собственников (участников)	4312	0	0
от выпуска акций, увеличения долей участия	4313	0	0
от выпуска облигаций, векселей и других долговых ценных бумаг и др.	4314	0	0
прочие поступления.	4319	0	0
Платежи – всего	4320	(1511)	(2657)
в том числе:			
собственникам (участникам) в связи с выкупом у них акций (долей участия) организаций или их выходом из состава участников	4321	(0)	(-)
на уплату дивидендов и иных платежей по распределению прибыли в пользу собственников (участников)	4322	(1511)	(2657)
в связи с погашением (выкупом) векселей и других долговых ценных бумаг, возврат кредитов и займов	4323	(0)	(0)
прочие платежи	4329	(0)	(-)
Сальдо денежных потоков от финансовых операций	4300	(1511)	(2657)
Сальдо денежных потоков за отчетный период	4400	404	(524)
Остаток денежных средств и денежных эквивалентов на начало отчетного периода	4450	121530	122054
Остаток денежных средств и денежных эквивалентов на конец отчетного периода	4500	121934	121530
Величина влияния изменений курса иностранной валюты по отношению к рублю	4490	-	-

Общество с ограниченной ответственностью



**АУДИТОРСКОЕ ЗАКЛЮЧЕНИЕ
НЕЗАВИСИМОГО АУДИТОРА**

2024

АУДИТОРСКОЕ ЗАКЛЮЧЕНИЕ НЕЗАВИСИМОГО АУДИТОРА

Учредителю
Муниципальное предприятие города
Красноярска «Красноярскгорсвет»

Мнение

Мы провели аудит прилагаемой годовой бухгалтерской (финансовой) отчетности **Муниципального предприятия города Красноярска «Красноярскгорсвет»** (ОГРН: 1062460005981), состоящей из бухгалтерского баланса по состоянию на 31 декабря 2023 года, отчета о финансовых результатах за 2023 год, приложений к бухгалтерскому балансу и отчету о финансовых результатах, в том числе отчета об изменениях капитала за 2023 г. и отчета о движении денежных средств за 2023 год, пояснений к бухгалтерскому балансу и отчету о финансовых результатах за 2023 год, включая основные положения учетной политики.

По нашему мнению, прилагаемая годовая бухгалтерская (финансовая) отчетность отражает достоверно во всех существенных отношениях финансовое положение **Муниципального предприятия города Красноярска «Красноярскгорсвет»** по состоянию на 31 декабря 2023 года, финансовые результаты его деятельности и движение денежных средств за 2023 год в соответствии с правилами составления бухгалтерской отчетности, установленными в Российской Федерации.

Основание для выражения мнения

Мы провели аудит в соответствии с Международными стандартами аудита (МСА). Наша ответственность в соответствии с этими стандартами раскрыта в разделе «Ответственность аудитора за аудит годовой бухгалтерской (финансовой) отчетности» настоящего заключения. Мы являемся независимыми по отношению к аудируемому лицу в соответствии с Правилами независимости аудиторов и аудиторских организаций и Кодексом профессиональной этики аудиторов, соответствующими Международному кодексу этики профессиональных бухгалтеров (включая международные стандарты независимости), разработанному Советом по международным стандартам этики для профессиональных бухгалтеров, и нами выполнены прочие обязанности в соответствии с этими требованиями профессиональной этики. Мы полагаем, что полученные нами аудиторские доказательства являются достаточными и надлежащими, чтобы служить основанием для выражения нашего мнения.

Прочие сведения

Аудит годовой бухгалтерской (финансовой) отчетности **Муниципального предприятия города Красноярска «Красноярскгорсвет»** за год, закончившийся 31 декабря 2022 года, был проведен другим аудитором, который выразил немодифицированное мнение в отношении данной отчетности 15 марта 2023 года.

**Ответственность руководства и лиц,
отвечающих за корпоративное управление аудируемого лица
за годовую бухгалтерскую (финансовую) отчетность**

Руководство несет ответственность за подготовку и достоверное представление данной годовой бухгалтерской (финансовой) отчетности в соответствии с правилами составления бухгалтерской (финансовой) отчетности, установленными в Российской Федерации, и за систему внутреннего контроля, которую руководство считает необходимой для подготовки годовой бухгалтерской (финансовой) отчетности, не содержащей существенных искажений вследствие недобросовестных действий или ошибок.

При подготовке годовой бухгалтерской (финансовой) отчетности руководство несет ответственность за оценку способности аудируемого лица продолжать непрерывно свою деятельность, за раскрытие в соответствующих случаях сведений, относящихся к непрерывности деятельности, и за составление отчетности на основе допущения о непрерывности деятельности, за исключением случаев, когда руководство намеревается ликвидировать аудируемое лицо, прекратить его деятельность или когда у руководства отсутствует какая-либо иная реальная альтернатива, кроме ликвидации или прекращения деятельности.

Лица, отвечающие за корпоративное управление, несут ответственность за надзор за подготовкой годовой бухгалтерской (финансовой) отчетности аудируемого лица.

Ответственность аудитора за аудит годовой бухгалтерской (финансовой) отчетности

Наша цель состоит в получении разумной уверенности в том, что годовая бухгалтерская (финансовая) отчетность не содержит существенных искажений вследствие недобросовестных действий или ошибок, и в выпуске аудиторского заключения, содержащего наше мнение. Разумная уверенность представляет собой высокую степень уверенности, но не является гарантией того, что аудит, проведенный в соответствии с Международными стандартами аудита, всегда выявляет существенные искажения при их наличии. Искажения могут быть результатом недобросовестных действий или ошибок и считаются существенными, если можно обоснованно предположить, что в отдельности или в совокупности они могут повлиять на экономические решения пользователей, принимаемые на основе этой годовой бухгалтерской (финансовой) отчетности.

В рамках аудита, проводимого в соответствии с Международными стандартами аудита, мы применяем профессиональное суждение и сохраняем профессиональный скептицизм на протяжении всего аудита. Кроме того, мы:

а) выявляем и оцениваем риски существенного искажения годовой бухгалтерской (финансовой) отчетности вследствие недобросовестных действий или ошибок; разрабатываем и проводим аудиторские процедуры в ответ на эти риски; получаем аудиторские доказательства, являющиеся достаточными и надлежащими, чтобы служить основанием для выражения нашего мнения. Риск необнаружения существенного искажения в результате недобросовестных действий выше, чем риск необнаружения существенного искажения в результате ошибки, так как недобросовестные действия могут включать сговор, подлог, умышленный пропуск, искаженное представление информации или действия в обход системы внутреннего контроля;

б) получаем понимание системы внутреннего контроля, имеющей значение для аудита, с целью разработки аудиторских процедур, соответствующих обстоятельствам, но не с целью выражения мнения об эффективности системы внутреннего контроля аудируемого лица;

в) оцениваем надлежащий характер применяемой учетной политики, обоснованность оценочных значений, рассчитанных руководством аудируемого лица, и соответствующего раскрытия информации;

г) делаем вывод о правомерности применения руководством аудируемого лица допущения о непрерывности деятельности, а на основании полученных аудиторских доказательств – вывод о том, имеется ли существенная неопределенность в связи с событиями или условиями, в результате которых могут возникнуть значительные сомнения в способности аудируемого лица продолжать непрерывно свою деятельность. Если мы приходим к выводу о наличии существенной неопределенности, мы должны привлечь внимание в нашем аудиторском заключении к соответствующему раскрытию информации в годовой бухгалтерской (финансовой) отчетности или, если такое раскрытие информации является ненадлежащим, модифицировать наше мнение. Наши выводы основаны на аудиторских доказательствах, полученных до даты нашего аудиторского заключения. Однако будущие события или условия могут привести к тому, что аудируемое лицо утратит способность продолжать непрерывно свою деятельность;

д) проводим оценку представления годовой бухгалтерской (финансовой) отчетности в целом, ее структуры и содержания, включая раскрытие информации, а также того, представляет ли годовая бухгалтерская (финансовая) отчетность лежащие в ее основе операции и события так, чтобы было обеспечено их достоверное представление.

Мы осуществляем информационное взаимодействие с лицами, отвечающими за корпоративное управление аудируемого лица, и с руководством аудируемого лица, доводя до их сведения, помимо прочего, информацию о запланированном объеме и сроках аудита, а также о существенных замечаниях по результатам аудита, в том числе о значительных недостатках системы внутреннего контроля, которые мы выявляем в процессе аудита.

Директор аудиторской организации,
руководитель аудита, по результатам которого
составлено аудиторское заключение



Филатова Татьяна Петровна
ОРНЗ 21706065066

Руководитель аудита, по результатам которого
составлено аудиторское заключение

Филатова Татьяна Петровна
ОРНЗ 21706065066

Сведения об аудиторе:

Общество с ограниченной ответственностью «Аудит-Эксперт»,
ОГРН 1215500024794,
644020, Россия, г. Омск, ул. Лобкова, д. 3, помещение 140
Является членом саморегулируемой организации аудиторов
Ассоциация «Содружество»
ОРНЗ: 12206205966

Дата аудиторского заключения:
«15» марта 2024 года

Пояснительная записка к бухгалтерской отчетности

1. Сведения об организации

Наименование юридического лица:

МУНИЦИПАЛЬНОЕ ПРЕДПРИЯТИЕ ГОРОДА КРАСНОЯРСКА "КРАСНОЯРСКГОРСВЕТ"

Идентификационный номер налогоплательщика (ИНН): 2460038293

Код причины постановки на учет (КПП): 246401001

Основным видом деятельности, который является преобладающим и имеет приоритетное значение для организации, является производство электромонтажных работ (ОКВЭД 43.21).

2. Анализ финансового положения МУНИЦИПАЛЬНОЕ ПРЕДПРИЯТИЕ ГОРОДА КРАСНОЯРСКА "КРАСНОЯРСКГОРСВЕТ"

2.1. Структура имущества и источники его формирования

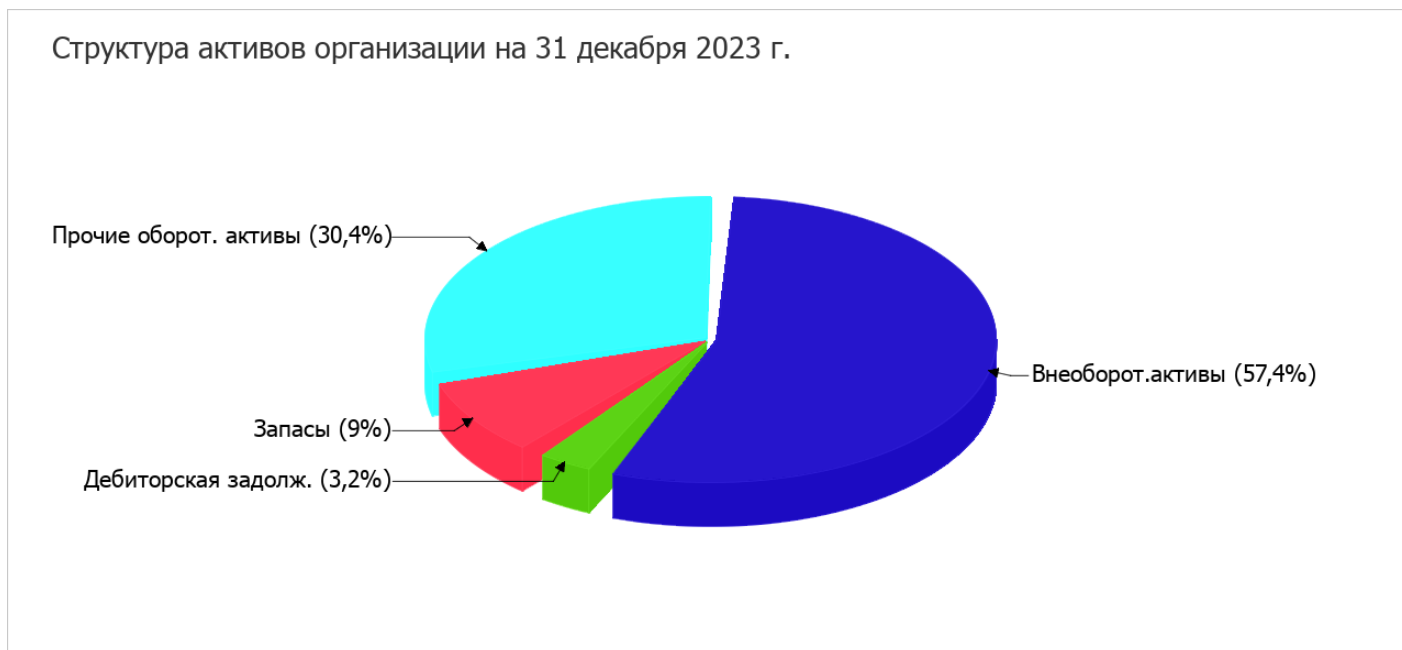
Показатель	Значение показателя				Изменение за анализируемый период	
	в тыс. руб.		в % к валюте баланса		тыс. руб. (гр.3- гр.2)	± % ((гр.3- гр.2) : гр.2)
	31.12.2022	31.12.2023	на начало анализируемого периода (31.12.2022)	на конец анализируемого периода (31.12.2023)		
Актив						
1. Внеоборотные активы	221 338	232 808	54,2	57,4	+11 470	+5,2
в том числе: основные средства	136 443	163 084	33,4	40,2	+26 641	+19,5
нематериальные активы	–	–	–	–	–	–
2. Оборотные, всего	186 770	172 525	45,8	42,6	-14 245	-7,6
в том числе: запасы	43 846	36 336	10,7	9	-7 510	-17,1
дебиторская задолженность	20 069	13 027	4,9	3,2	-7 042	-35,1
денежные средства и краткосрочные финансовые вложения	121 530	121 934	29,8	30,1	+404	+0,3
Пассив						
1. Собственный капитал	336 428	325 896	82,4	80,4	-10 532	-3,1
2. Долгосрочные обязательства, всего	20 227	20 963	5	5,2	+736	+3,6
в том числе: заемные средства	–	–	–	–	–	–
3. Краткосрочные обязательства*, всего	51 453	58 474	12,6	14,4	+7 021	+13,6

Показатель	Значение показателя				Изменение за анализируемый период	
	в тыс. руб.		в % к валюте баланса		тыс. руб. (гр.3- гр.2)	± % ((гр.3- гр.2) : гр.2)
	31.12.2022	31.12.2023	на начало анализируемого периода (31.12.2022)	на конец анализируемого периода (31.12.2023)		
в том числе: заемные средства	-	-	-	-	-	-
Валюта баланса	408 108	405 333	100	100	-2 775	-0,7

* Без доходов будущих периодов, возникших в связи с безвозмездным получением имущества и государственной помощи, включенных в собственный капитал.

Структура активов организации на 31 декабря 2023 г. характеризуется таким соотношением: 57,4% внеоборотных активов и 42,6% текущих. Активы организации за последний год практически не изменились. Отмечая При фактической неизменности величины активов необходимо учесть, что собственный капитал уменьшился еще в большей степени – на **3,1%**. опережающее снижение собственного капитала относительно общего изменения активов следует рассматривать как негативный фактор.

На диаграмме ниже представлена структура активов организации в разрезе основных групп:



Снижение величины активов организации связано, в первую очередь, со снижением следующих позиций актива бухгалтерского баланса (в скобках указана доля изменения статьи в общей сумме всех отрицательно изменившихся статей):

- доходные вложения в материальные ценности – **15 171** тыс. руб. (**50,9%**)
- запасы – **7 510** тыс. руб. (**25,2%**)
- дебиторская задолженность – **7 042** тыс. руб. (**23,6%**)

Одновременно, в пассиве баланса снижение наблюдается по строкам:

- нераспределенная прибыль (непокрытый убыток) – **10 532** тыс. руб. (**92,5%**)
- прочие долгосрочные обязательства – **858** тыс. руб. (**7,5%**)

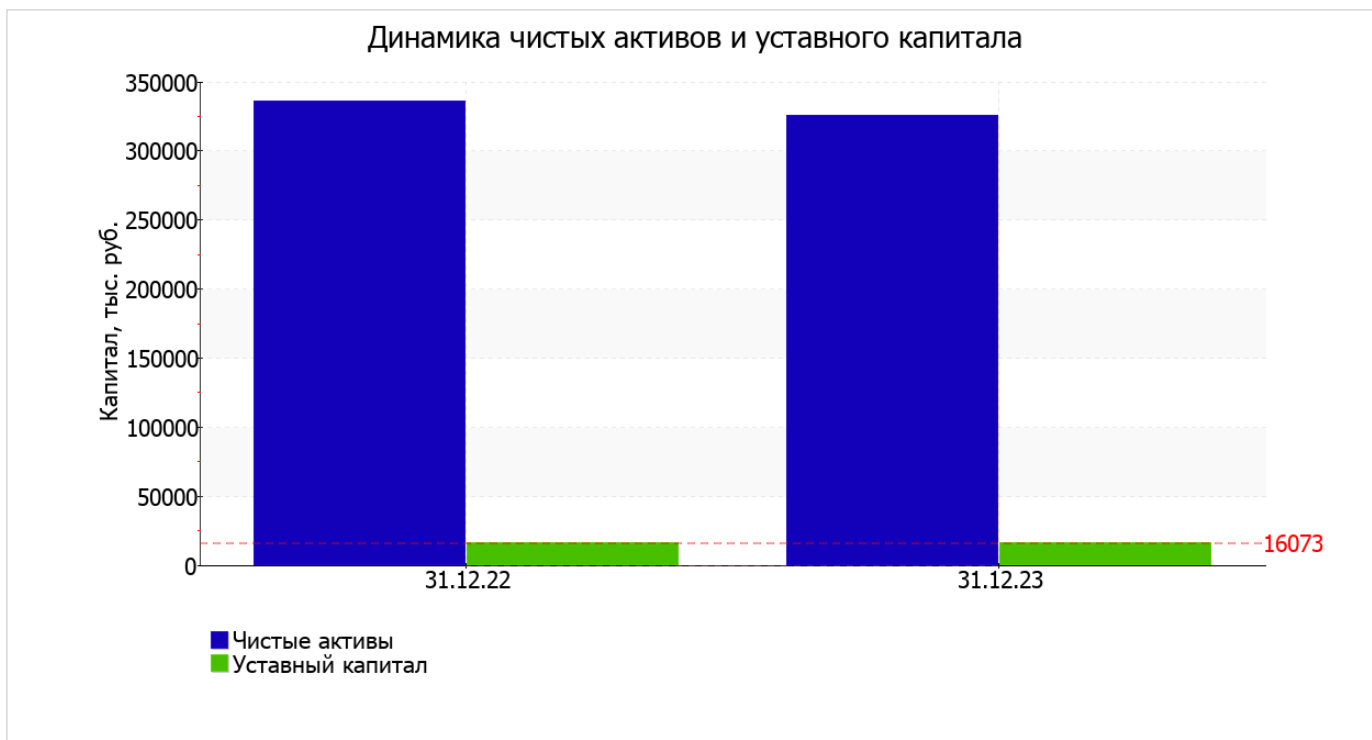
Среди положительно изменившихся статей баланса можно выделить "основные средства" в активе и "кредиторская задолженность" в пассиве (+26 641 тыс. руб. и +4 494 тыс. руб. соответственно).

собственный капитал организации на последний день анализируемого периода равнялся 325 896,0 тыс. руб.; это всего на 10 532,0 тыс. руб., или на 3,1% меньше, чем на 31.12.2022.

2.2. Чистые активы организации

Показатель	Значение показателя				Изменение	
	в тыс. руб.		в % к валюте баланса		тыс. руб. (гр.3- гр.2)	± % ((гр.3- гр.2) : гр.2)
	31.12.2022	31.12.2023	на начало анализируемого периода (31.12.2022)	на конец анализируемого периода (31.12.2023)		
1. Чистые активы	336 428	325 896	82,4	80,4	-10 532	-3,1
2. Уставный капитал	16 073	16 073	3,9	4	-	-
3. Превышение чистых активов над уставным капиталом (стр.1-стр.2)	320 355	309 823	78,5	76,4	-10 532	-3,3

Чистые активы организации на 31 декабря 2023 г. намного (в 20,3 раза) превышают уставный капитал. Такое соотношение положительно характеризует финансовое положение, полностью удовлетворяя требованиям нормативных актов к величине чистых активов организации. При этом, определив текущее состояние показателя, следует отметить снижение чистых активов на 3,1% в течение анализируемого периода. Несмотря на нормальную относительно уставного капитала величину чистых активов, их дальнейшее снижение может привести к ухудшению данного соотношения. Ниже на графике представлено изменение чистых активов и уставного капитала.



2.3. Анализ финансовой устойчивости организации

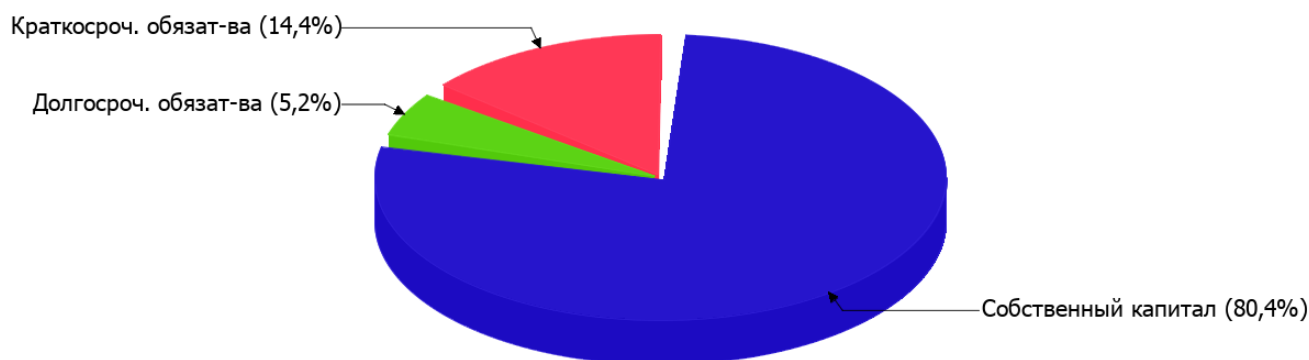
2.3.1. Основные показатели финансовой устойчивости организации

Показатель	Значение показателя		Изменение показателя (гр.3-гр.2)	Описание показателя и его нормативное значение
	31.12.2022	31.12.2023		
Коэффициент автономии	0,82	0,8	-0,02	Отношение собственного капитала к общей сумме капитала. нормальное значение для данной отрасли: 0,4 и более (оптимальное 0,5-0,7).
Коэффициент обеспеченности собственными оборотными средствами	0,62	0,54	-0,08	Отношение собственных оборотных средств к оборотным активам. нормальное значение: 0,1 и более.
Коэффициент покрытия инвестиций	0,87	0,86	-0,01	Отношение собственного капитала и долгосрочных обязательств к общей сумме капитала. нормальное значение для данной отрасли: 0,65 и более.
Коэффициент маневренности собственного капитала	0,34	0,29	-0,05	Отношение собственных оборотных средств к источникам собственных средств. нормальное значение для данной отрасли: 0,2 и более.
Коэффициент обеспеченности запасов	2,62	2,56	-0,06	Отношение собственных оборотных средств к стоимости запасов. нормальное значение: не менее 0,5.
Коэффициент краткосрочной задолженности	0,72	0,74	+0,02	Отношение краткосрочной задолженности к общей сумме задолженности.

Коэффициент автономии организации на последний день анализируемого периода (31.12.2023) составил **0,8**. Данный коэффициент характеризует степень зависимости организации от заемного капитала. Полученное здесь значение говорит о неоправданно высокой доли собственного капитала (**80%**) в общем капитале; предприятие слишком осторожно относится к привлечению заемных денежных средств. за весь рассматриваемый период произошло небольшое уменьшение коэффициента автономии.

Наглядно структура капитала организации представлена ниже на диаграмме:

Структура капитала организации на 31 декабря 2023 г.



на последний день анализируемого периода коэффициент обеспеченности собственными оборотными средствами равнялся **0,54**. Это на **0,08** меньше значения коэффициента обеспеченности собственными оборотными средствами на первый день анализируемого периода. на последний день анализируемого периода значение коэффициента является, без сомнения, хорошим.

за год имело место слабое, но снижение коэффициента покрытия инвестиций с **0,87** до **0,86**. Значение коэффициента на 31.12.2023 вполне соответствует норме (доля собственного капитала и долгосрочных обязательств в общей сумме капитала организации составляет **86%**).

на 31.12.2023 коэффициент обеспеченности материальных запасов составил **2,56**. за весь анализируемый период отмечено некоторое снижение коэффициента обеспеченности материальных запасов. на последний день анализируемого периода значение коэффициента обеспеченности материальных запасов можно характеризовать как вполне соответствующее нормальному.

По коэффициенту краткосрочной задолженности видно, что на последний день анализируемого периода доля долгосрочной задолженности составляет 1/4, а краткосрочной задолженности, соответственно, 3/4. При этом за весь рассматриваемый период доля долгосрочной задолженности уменьшилась на **1,8%**.

2.4. Ликвидность

Показатель ликвидности	Значение показателя		Изменение показателя (гр.3 - гр.2)	Расчет, рекомендованное значение
	31.12.2022	31.12.2023		
1. Коэффициент текущей (общей) ликвидности	3,63	2,95	-0,68	Отношение текущих активов к краткосрочным обязательствам. нормальное значение для данной отрасли: не менее 1,8.
2. Коэффициент быстрой (промежуточной) ликвидности	2,75	2,31	-0,44	Отношение ликвидных активов к краткосрочным обязательствам. нормальное значение: 1 и более.
3. Коэффициент абсолютной ликвидности	2,36	2,09	-0,27	Отношение высоколиквидных активов к краткосрочным обязательствам. нормальное значение: 0,2 и более.

[На конец периода] коэффициент текущей (общей) ликвидности полностью укладывается в норму (**2,95** при нормативном значении 1,8). В тоже время за год коэффициент текущей ликвидности снизился на **-0,68**.

Значение коэффициента быстрой (промежуточной) ликвидности также соответствует норме – **2,31** при норме 1. Это означает, что у МУНИЦИПАЛЬНОЕ ПРЕДПРИЯТИЕ ГОРОДА КРАСНОЯРСКА "КРАСНОЯРСКГОРСВЕТ" достаточно активов, которые можно в сжатые сроки перевести в денежные средства и погасить краткосрочную кредиторскую задолженность.

Соответствующим норме оказался коэффициент абсолютной ликвидности (**2,09** при норме 0,2). В тоже время за весь рассматриваемый период коэффициент абсолютной ликвидности снизился на **-0,27**.

3. Анализ эффективности деятельности организации

3.1. Обзор результатов деятельности

Ниже в таблице приведены основные финансовые результаты деятельности МУНИЦИПАЛЬНОЕ ПРЕДПРИЯТИЕ ГОРОДА КРАСНОЯРСКА "КРАСНОЯРСКГОРСВЕТ" в течение анализируемого периода и аналогичный период прошлого года.

По данным "Отчета о финансовых результатах" за последний год организация получила прибыль от продаж в размере **15 931** тыс. руб., что составляет 2,6% от выручки. По сравнению с аналогичным периодом прошлого года прибыль от продаж снизилась на **10 147** тыс. руб., или на **38,9%**.

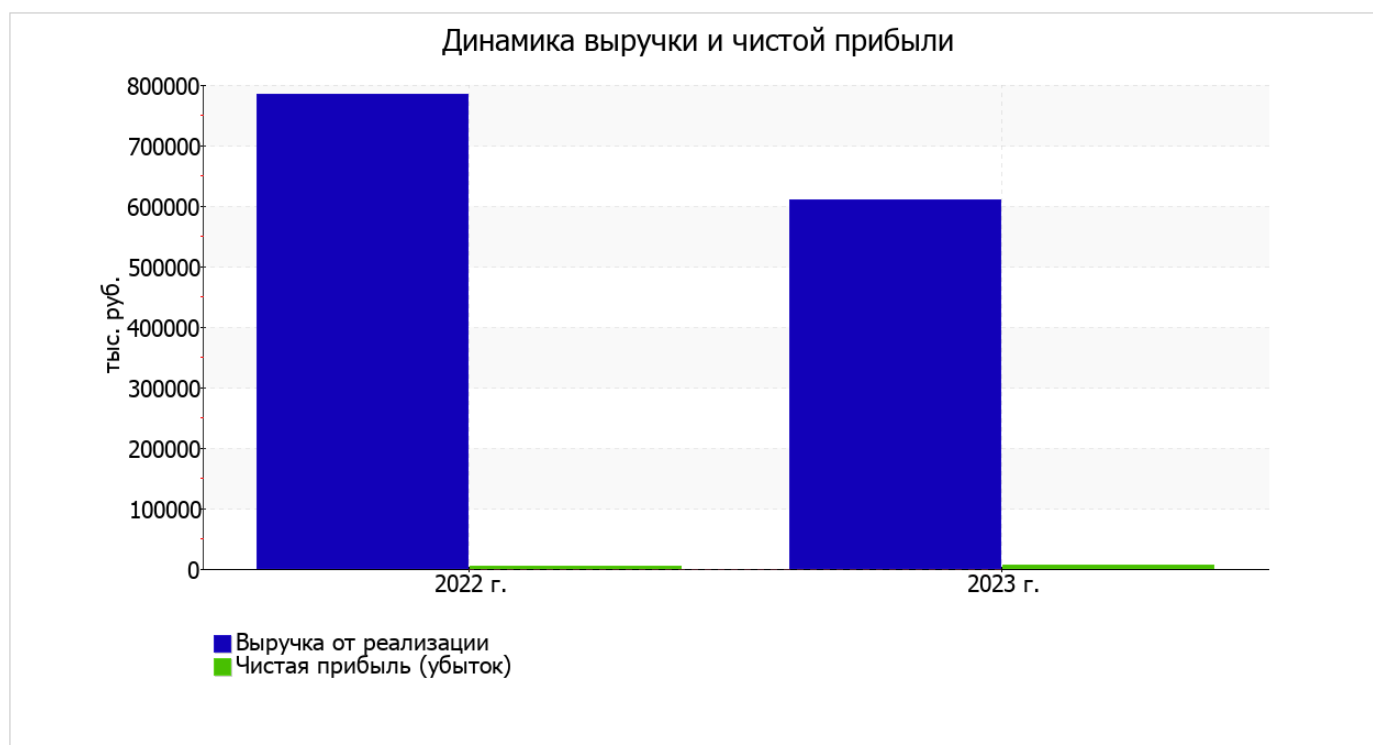
По сравнению с прошлым периодом в текущем уменьшилась как выручка от продаж, так и расходы по обычным видам деятельности (на **174 844** и **164 697** тыс. руб. соответственно). Причем в процентном отношении изменение выручки (**-22,3%**) опережает изменение расходов (**-21,7%**)

Обратив внимание на строку 2220 формы №2 можно отметить, что организация как и в прошлом году учитывала общехозяйственные (управленческие) расходы в качестве условно-постоянных, относя их по итогам отчетного периода на счет реализации.

убыток от прочих операций за последний год составил **1 022** тыс. руб., что на 10 844 тыс. руб. (91,4%) меньше, чем убыток за аналогичный период прошлого года.

Показатель	Значение показателя, тыс. руб.		Изменение показателя		Средне-годовая величина, тыс. руб.
	2022 г.	2023 г.	тыс. руб. (гр.3 - гр.2)	± % ((3-2) : 2)	
1. Выручка	784 075	609 231	-174 844	-22,3	696 653
2. Расходы по обычным видам деятельности	757 997	593 300	-164 697	-21,7	675 649
3. Прибыль (убыток) от продаж (1-2)	26 078	15 931	-10 147	-38,9	21 005
4. Прочие доходы и расходы, кроме процентов к уплате	-11 866	-1 022	+10 844	↑	-6 444
5. ЕВГТ (прибыль до уплаты процентов и налогов) (3+4)	14 212	14 909	+697	+4,9	14 561
6. Проценты к уплате	–	–	–	–	–
7. Налог на прибыль, изменение налоговых активов и прочее	-9 175	-9 374	-199	↓	-9 275
8. Чистая прибыль (убыток) (5-6+7)	5 037	5 535	+498	+9,9	5 286
Справочно: Совокупный финансовый результат периода	5 037	5 535	+498	+9,9	5 286
Изменение за период нераспределенной прибыли (непокрытого убытка) по данным бухгалтерского баланса (измен. стр. 1370)	x	-10 532	x	x	x

Ниже на графике наглядно представлено изменение выручки и прибыли МУНИЦИПАЛЬНОЕ ПРЕДПРИЯТИЕ ГОРОДА КРАСНОЯРСКА "КРАСНОЯРСКГОРСВЕТ" в течение всего анализируемого периода.



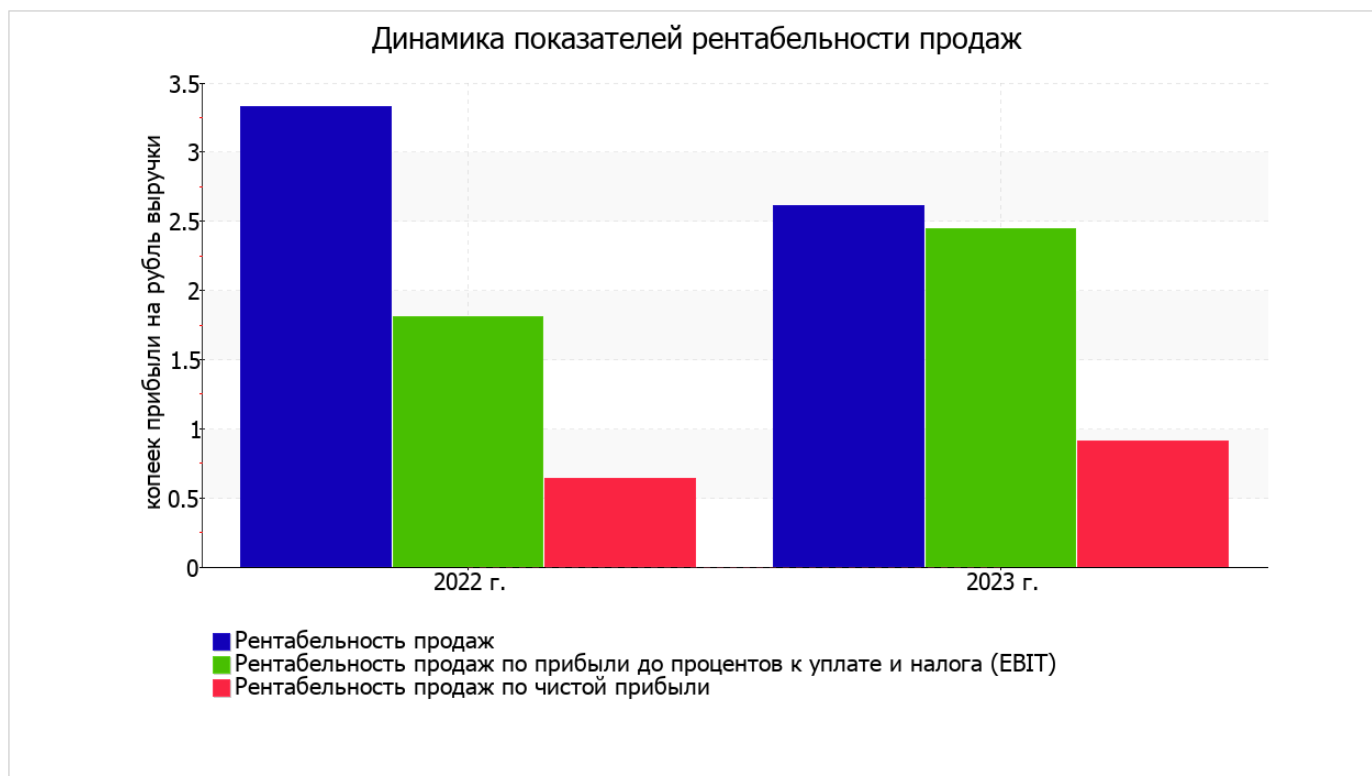
3.2. Анализ рентабельности

Показатели рентабельности	Значения показателя (в %, или в копейках с рубля)		Изменение показателя	
	2022 г.	2023 г.	коп., (гр.3 - гр.2)	± % ((3-2) : 2)
1. Рентабельность продаж (величина прибыли от продаж в каждом рубле выручки). нормальное значение для данной отрасли: 4% и более.	3,3	2,6	-0,7	-21,4
2. Рентабельность продаж по ЕВИТ (величина прибыли от продаж до уплаты процентов и налогов в каждом рубле выручки).	1,8	2,4	+0,6	+35
3. Рентабельность продаж по чистой прибыли (величина чистой прибыли в каждом рубле выручки). нормальное значение для данной отрасли: 3% и более.	0,6	0,9	+0,3	+41,4

Представленные в таблице показатели рентабельности за 2023 год имеют положительные значения как следствие прибыльной деятельности МУНИЦИПАЛЬНОЕ ПРЕДПРИЯТИЕ ГОРОДА КРАСНОЯРСКА "КРАСНОЯРСКГОРСВЕТ".

[За последний период] организация по обычным видам деятельности получила прибыль в размере **2,6** копеек с каждого рубля выручки от реализации. Однако имеет место отрицательная динамика рентабельности обычных видов деятельности по сравнению с данным показателем за такой же период прошлого года (**-0,7** коп.).

Показатель рентабельности, рассчитанный как отношение прибыли до процентов к уплате и налогообложения (ЕВИТ) к выручке организации, за 2023 год составил **2,4%**. То есть в каждом рубле выручки МУНИЦИПАЛЬНОЕ ПРЕДПРИЯТИЕ ГОРОДА КРАСНОЯРСКА "КРАСНОЯРСКГОРСВЕТ" содержалось **2,4** коп. прибыли до налогообложения и процентов к уплате.



Далее в таблице представлены три основных показателя, характеризующие рентабельность использования вложенного в предпринимательскую деятельность капитала.

Показатель рентабельности	Значение показателя, %	Расчет показателя
	2023 г.	
Рентабельность собственного капитала (ROE)	1,7	Отношение чистой прибыли к средней величине собственного капитала. нормальное значение для данной отрасли: не менее 18%.
Рентабельность активов (ROA)	1,4	Отношение чистой прибыли к средней стоимости активов. нормальное значение для данной отрасли: 6% и более.
Прибыль на задействованный капитал (ROCE)	4,2	Отношение прибыли до уплаты процентов и налогов (ЕБИТ) к собственному капиталу и долгосрочным обязательствам.

[За последний период] каждый рубль собственного капитала организации принес **0,017** руб. чистой прибыли.

за 2023 год значение рентабельности активов (**1,4%**) не укладывается в норму.

3.3. Деловая активность (оборачиваемость активов и обязательств)

В следующей таблице рассчитаны показатели оборачиваемости ряда активов, характеризующие скорость возврата вложенных в предпринимательскую деятельность средств, а также показатель оборачиваемости кредиторской задолженности при расчетах с поставщиками и подрядчиками.

Показатель оборачиваемости	Значение в днях	Коэфф. 2023 г.
	2023 г.	
Оборачиваемость оборотных средств (отношение средней величины оборотных активов к среднедневной выручке*; нормальное значение для данной отрасли: не более 139 дн.)	108	3,4
Оборачиваемость запасов (отношение средней стоимости запасов к среднедневной себестоимости проданных товаров; нормальное значение для данной отрасли: не более 19 дн.)	25	14,8
Оборачиваемость дебиторской задолженности (отношение средней величины дебиторской задолженности к среднедневной выручке; нормальное значение для данной отрасли: 68 и менее дн.)	10	36,8
Оборачиваемость кредиторской задолженности (отношение средней величины кредиторской задолженности к среднедневной выручке)	24	15,2
Оборачиваемость активов (отношение средней стоимости активов к среднедневной выручке; нормальное значение для данной отрасли: 159 и менее дн.)	244	1,5
Оборачиваемость собственного капитала (отношение средней величины собственного капитала к среднедневной выручке)	198	1,8

* Приведен расчет показателя в днях. Значение коэффициента равно отношению 365 к значению показателя в днях.

Данные об оборачиваемости активов за последний год свидетельствуют о том, что предприятие получает выручку, равную сумме всех имеющихся активов за 244 календарных дня. При этом требуется 25 дней, чтобы расходы организации по обычным видам деятельности составили величину среднегодового остатка материально-производственных запасов.

4. Выводы по результатам анализа

Ниже обобщены ключевые финансовые показатели МУНИЦИПАЛЬНОЕ ПРЕДПРИЯТИЕ ГОРОДА КРАСНОЯРСКА "КРАСНОЯРСКОРСВЕТ".

Среди показателей, имеющих исключительно хорошие значения, можно выделить следующие:

- коэффициент обеспеченности собственными оборотными средствами демонстрирует очень хорошее значение, равное **0,54**;
- полностью соответствует нормальному значению коэффициент текущей (общей) ликвидности;
- полностью соответствует нормальному значению коэффициент быстрой (промежуточной) ликвидности;
- коэффициент абсолютной ликвидности полностью соответствует нормативному значению;
- коэффициент покрытия инвестиций имеет хорошее значение (доля собственного капитала и долгосрочных обязательств составляет **86%** от общего капитала организации);
- абсолютная финансовая устойчивость по величине излишка собственных оборотных средств;
- чистая прибыль за последний год составила **5 535** тыс. руб. (+498 тыс. руб. по сравнению с аналогичным периодом прошлого года);
- рост прибыли до процентов к уплате и налогообложения (ЕВИТ) на рубль выручки организации (**+0,6** коп. к **1,8** коп. с рубля выручки за аналогичный период прошлого года).

В ходе анализа были получены следующие положительные показатели финансового положения организации:

- доля собственного капитала неоправданно высока (**80%**);
- чистые активы превышают уставный капитал, однако за весь анализируемый период произошло снижение величины чистых активов;
- хорошее соотношение активов по степени ликвидности и обязательств по сроку погашения.

Среди неудовлетворительных показателей результатов деятельности МУНИЦИПАЛЬНОЕ ПРЕДПРИЯТИЕ ГОРОДА КРАСНОЯРСКА "КРАСНОЯРСКГОРСВЕТ" можно выделить такие:

- низкая рентабельность активов (1,4% за 2023 год);
- значительная отрицательная динамика рентабельности продаж (-0,7 процентных пункта от рентабельности за аналогичный период прошлого года (01.01–31.12.2022) равной 3,3%).

Показателем, имеющим значение на границе норматива, является следующий – за период с 01.01.2023 по 31.12.2023 получена прибыль от продаж (15 931 тыс. руб.), хотя и наблюдалась ее отрицательная динамика по сравнению с аналогичным периодом прошлого года (-10 147 тыс. руб.).

В ходе анализа был получен следующий показатель, имеющий критическое значение – опережающее снижение собственного капитала относительно общего изменения активов организации.

Полученные значения показателей свидетельствуют о хорошем финансовом состоянии организации, ее способности как минимум в краткосрочной перспективе отвечать по своим обязательствам. Организации с подобными финансовыми показателями относятся к категории заемщиков с хорошей кредитоспособностью.

Подтверждение даты отправки

АО ПФ СКБ Контур, 1ВМ

(наименование специализированного оператора связи; наименование и код налогового органа)

Подтверждает, что **19.03.2024** в **11.32.36** был отправлен документ (документы) в файле (файлах)

NO_BUNOTCH_2464_2464_2460038293246401001_20240319_0fa43531-7bd5-43cb-b800-dd93b0a72939

ON_DOV_2464_2464_2460038293246401001_20240319_7df2e370-be02-4026-9ad9-8cadcfa73810

NO_BUNPZ_2464_2464_2460038293246401001_0fa43531-7bd5-43cb-b800-dd93b0a72939_20240319_074450d4-f023-46f6-b653-91a7d479a2dd

NO_BUNHAZ_2464_2464_2460038293246401001_0fa43531-7bd5-43cb-b800-dd93b0a72939_20240319_b03e3c65-9c8b-46bd-a16f-1a680fc45b53

(наименование файла (файлов))

Налогоплательщик:

МУНИЦИПАЛЬНОЕ ПРЕДПРИЯТИЕ ГОРОДА КРАСНОЯРСКА "КРАСНОЯРСКГОРСВЕТ", 2460038293-246401001

Информация о документе:

Бухгалтерская (финансовая) отчетность; Первичный; за 2023 год

(название формы, признак корректировки (при наличии) отчетный период(при наличии))

Отправитель документа:

МУНИЦИПАЛЬНОЕ ПРЕДПРИЯТИЕ ГОРОДА КРАСНОЯРСКА "КРАСНОЯРСКГОРСВЕТ", 2460038293/246401001

(наименование организации, ИНН/КПП; Ф.И.О. индивидуального предпринимателя (физического лица), ИНН (при наличии), наименование и код налогового органа)

1ВМ-1ВМ-2460038293-246401001

(электронный адрес отправителя (идентификатор абонента))

Получатель документа:

2464, Межрайонная ИФНС России № 22 по Красноярскому краю

(наименование организации, ИНН/КПП; Ф.И.О. индивидуального предпринимателя (физического лица), ИНН (при наличии), наименование и код налогового органа)

2464

(электронный адрес получателя (идентификатор абонента))

место штампа
налогового органа

**МУНИЦИПАЛЬНОЕ
ПРЕДПРИЯТИЕ ГОРОДА
КРАСНОЯРСКА**

**"КРАСНОЯРСКГОРСВЕТ",
2460038293/246401001**

(реквизиты
налогоплательщика(представителя):
- полное наименование организации,
ИНН/КПП;
- Ф.И.О. индивидуального
предпринимателя (физического лица),
ИНН (при наличии))

Квитанция о приеме налоговой декларации (расчета) в электронном виде

2464, Межрайонная ИФНС России

Налоговый орган **№ 22 по Красноярскому краю** настоящим документом подтверждает, что
(наименование и код налогового органа)

**МУНИЦИПАЛЬНОЕ ПРЕДПРИЯТИЕ ГОРОДА КРАСНОЯРСКА "КРАСНОЯРСКГОРСВЕТ",
2460038293/246401001**

(полное наименование организации, ИНН/КПП; ФИО индивидуального предпринимателя (физического лица), ИНН
(при наличии))

представил(а) **19.03.2024** в **11.32.36** налоговую декларацию (расчет)

Бухгалтерская (финансовая) отчетность, 0710099, 0, 34, 2023

(наименование и КНД налоговой декларации, вид документа, отчетный период, отчетный год)

**NO_VUNOTCH_2464_2464_2460038293246401001_20240319_0fa43531-7bd5-43cb-b800-
dd93b0a72939**

в файлах _____
(наименование файлов)

в налоговый орган **2464, Межрайонная ИФНС России № 22 по Красноярскому краю**,
(наименование и код налогового органа)

которая поступила **19.03.2024** и принята налоговым органом **19.03.2024**,

регистрационный номер **0000000002107149084**

2464, Межрайонная ИФНС России № 22 по Красноярскому краю

(наименование, код налогового органа)

Документ подписан электронной подписью и получен
через АО «ПФ «СКБ Контур» 19.03.2024 в 13:19
2464 Межрайонная ИФНС России № 22 по Красноярскому краю
Федорова Лариса Николаевна, начальник
Сертификат: 8ca751b7de7f2816439ec9a50456ff9d64bf8417
Действует с 28.04.2023 до 21.07.2024